








- Betrouwbare elektriciteitsvoorziening
- Wielen voor gemakkelijk manoeuvreren
- Laag geluidsniveau
- Voor zwaar gebruik
- Ruim 20 uur* gebruiksduur met Economy Control
- Eenvoudig te bedienen
-
-
-
- Elektrische starter



EF3000iSE





Motor

Cilinderinhoud	171 cc
Maximaal afgegeven vermogen	4.0 kW / 4000 tpm
Startsysteem	Elektrisch en koord

Dynamo

Type generator	Generator- stil
Frequentie	50 hz
Nominaal wisselstroomvermogen	2800 VA
Maximaal wisselstroomvermogen	3000 VA
Voltage wisselstroom	230 V
Nominale stroomsterkte	12.2 A
Gelijkstroomvermogen	12/8V/A
Vermogensfactor	1
Starter	Direct
Gebruiksduur in uren op een tankvulling	8.0 - 20.5(*Economy Control ingeschakeld)

Afmetingen

Totale lengte	680 mm
Totale breedte	445 mm
Totale hoogte	555 mm
Gewicht (kg)	68kg
Motorolie hoeveelheid	0.6liter
Inhoud brandstoftank	13.0liter
Geluidsniveau (LWA)	88.0dB (A)
Geluidsniveau op 7 m afstand	51.0-57.0 dB (A) (*Economy Control ingeschakeld)



EF3000iSE

Niet alle getoonde modellen zijn in elk land beschikbaar. De specificaties en het uiterlijk van Yamaha-producten kunnen van tijd tot tijd variëren zonder voorafgaande kennisgeving. De hier getoonde modellen zijn alleen voor illustratieve doeleinden en zijn geen contractuele beschrijving van producten. Voor de garantie van dynamo's gelden specifieke voorwaarden. Neem contact op met je Yamaha-dealer voor meer informatie.

